




**SEGUIMIENTO DE AVANCE EN CUMPLIMIENTO DE METAS Y OBJETIVOS 2024**  
**EJE 2: PROSPERIDAD COMPARTIDA**  
**CLAVE Y NOMBRE DEL PPA: PP: E-PP 2.3 PREVENCIÓN Y ATENCIÓN MULTIDISCIPLINARIA DE LA VIOLENCIA CONTRA LAS MUJERES.**  
**NOMBRE DE LA DEPENDENCIA QUE ATIENDE AL PROGRAMA: INSTITUTO MUNICIPAL DE LA MUJER**



Nivel Unidad administrativa responsable	Resumen narrativo u objetivos. Clave: Número del Eje, Número del Programa, 1 para el Fin, 1 para el Propósito, Número del Componente, Número de las Actividades.	INDICADOR			META PROGRAMADA 2024				META REALIZADA 2024				PORCENTAJE DE AVANCE TRIMESTRAL 2024				PORCENTAJE DE AVANCE ANUAL 2024				JUSTIFICACION TRIMESTRAL Y ANUAL DE AVANCE DE RESULTADOS 2023	
		Nombre del Indicador. Siglas y descripción.	Frecuencia de medición del Indicador. Con base a las recomendaciones del nivel de objetivos.	Unidad de medida del Indicador y unidad de medida de sus variables.	ANUAL	TRIMESTRE 1	TRIMESTRE 2	TRIMESTRE 3	TRIMESTRE 4	TRIMESTRE 1	TRIMESTRE 2	TRIMESTRE 3	TRIMESTRE 4	TRIMESTRE 1	TRIMESTRE 2	TRIMESTRE 3	TRIMESTRE 4	TRIMESTRE 1	TRIMESTRE 2	TRIMESTRE 3		TRIMESTRE 4
Fin (DOPM)	2.3.1 Contribuir a implementar acciones que permitan cerrar las brechas de desigualdad social reactivando la economía y diversificándola contribuyendo a reducir la exclusión social, fortalecer y mejorar la calidad de vida de las familias mediante la atención y el acceso adecuado de una vida libre de violencia, al institucionalizar y transversalizarse la perspectiva de género en la administración pública.	IGCI: Índice General de Competitividad Urbana	Anual	UNIDAD DE MEDIDA DEL INDICADOR: Puntuación	4	4	4	4	4	5	5	5	25.00%	25.00%	25.00%	25.00%	25.00%	25.00%	25.00%	25.00%	25.00%	Este indicador se modificó como una tasa de variación de lo alcanzado respecto a lo programado en la actualización del Plan Municipal de Desarrollo 2021-2024. El Instituto Municipal de la Competitividad A. C. (IMCO) actualizó y publicó las posiciones de los municipios con poblaciones superiores a 500,000 habitantes y menores a un millón, que corresponde a Cancún. En este segundo trimestre la posición ocupada sigue siendo la misma disponible en 2023. La tasa de variación en el avance trimestral fue de 25%, un valor positivo que indica que el porcentaje de variación en la posición ocupada en el Índice General de Competitividad Urbana del IMCO se incrementó en lugar de disminuir respecto a lo esperado. El avance anual en el segundo trimestre es igual al avance trimestral de ejecución trimestral en el que al iniciar la forma la
Propósito (DIRECCIÓN GENERAL IMM)	2.3.1.1 Las mujeres del Municipio de Benito Juárez reciben atención y acceden a su derecho de una vida libre de violencia, al institucionalizar y transversalizarse la perspectiva de género en la administración pública.	PMB: Porcentaje de Mujeres Beneficiarias por el Instituto Municipal de la Mujer	Trimestral	UNIDAD DE MEDIDA DEL INDICADOR: Porcentaje UNIDAD DE MEDIDA DE LAS VARIABLES: Mujeres	16737	3092	4557	4545	4543	3,194	4,499	4,674	102.98%	98.66%	102.84%	100.41%	101.91%	100.00%	100.00%	100.00%	100.00%	Meta Trimestral: Se tuvo un avance del 100% de atención a mujeres beneficiarias por el IMCO. Meta Anual: Se logró un avance anual del 100% de atención a mujeres beneficiarias por el IMCO.
Componente (Dirección General)	2.3.1.1.1 Rendición de cuentas por parte de Dirección del Instituto Municipal de la Mujer realizadas.	PIA: Porcentaje de Informes de actividades del Instituto Municipal de la Mujer.	Trimestral	UNIDAD DE MEDIDA DEL INDICADOR: Porcentaje UNIDAD DE MEDIDA DE LAS VARIABLES: Reuniones	48	12	12	12	12	12	12	12	100.00%	100.00%	100.00%	100.00%	100.00%	100.00%	100.00%	100.00%	100.00%	Meta Trimestral: Se tuvo un avance del 100% de reuniones para planeación con 12 reuniones de las 12 programadas. Meta Anual: Se logró un avance anual del 100% de reuniones para planeación, con lo programado que es de 48.
Actividad	2.3.1.1.1.1 Realizar reuniones Ordinarias con Consejos y Junta Directiva	PROCO: Porcentaje de Reuniones Ordinarias con Consejos y Junta Directiva.	Trimestral	UNIDAD DE MEDIDA DEL INDICADOR: Porcentaje UNIDAD DE MEDIDA DE LAS VARIABLES: Reuniones.	24	6	6	6	6	6	6	6	100.00%	100.00%	100.00%	100.00%	100.00%	100.00%	100.00%	100.00%	100.00%	Meta Trimestral: Se tuvo un avance del 100% de Reuniones Ordinarias con Consejos y Junta Directiva con 6 reuniones de las 6 programadas. Meta Anual: Se logró un avance anual del 100% de Reuniones Ordinarias, con lo programado que es de 24.
Actividad	2.3.1.1.1.2 Realizar reuniones con Coordinadores.	PRC: Porcentaje de Reuniones con Coordinadores.	Trimestral	UNIDAD DE MEDIDA DEL INDICADOR: Porcentaje UNIDAD DE MEDIDA DE LAS VARIABLES: Reuniones	12	3	3	3	3	3	3	3	100.00%	100.00%	100.00%	100.00%	100.00%	100.00%	100.00%	100.00%	100.00%	Meta Trimestral: Se tuvo un avance del 100% de Reuniones con Coordinadores con 3 reuniones de las 3 programadas. Meta Anual: Se logró un avance anual del 100% de Reuniones con Coordinadores, con lo programado que es de 12.
Actividad	2.3.1.1.1.3. Presentación de Informes de actividades.	PIAR: Porcentaje de Informes de actividades Realizados.	Trimestral	UNIDAD DE MEDIDA DEL INDICADOR: Porcentaje UNIDAD DE MEDIDA DE LAS VARIABLES: Actas de sesiones.	12	3	3	3	3	3	3	3	100.00%	100.00%	100.00%	100.00%	100.00%	100.00%	100.00%	100.00%	100.00%	Meta Trimestral: Se tuvo un avance del 100% de Informes de actividades Realizados con 3 Informes de los 3 programados. Meta Anual: Se logró un avance anual del 100% de Informes de actividades, con lo programado que es de 12.
Componente (Coordinación Administrativa y de Gestión de Recursos)	2.3.1.1.2. Acciones de gestión y administración del presupuesto y rendición de cuentas ante los entes fiscalizadores realizados.	POPR: Porcentaje de gestiones del presupuesto y rendición de cuentas ante los entes fiscalizadores	Trimestral	UNIDAD DE MEDIDA DEL INDICADOR: Porcentaje UNIDAD DE MEDIDA DE LAS VARIABLES: Gestiones	20	5	5	5	5	5	5	5	100.00%	100.00%	100.00%	100.00%	100.00%	100.00%	100.00%	100.00%	100.00%	Meta Trimestral: Se tuvo un avance del 100% de gestiones del presupuesto y rendición de cuentas ante los entes fiscalizadores realizados con 5 gestiones de las 5 programadas. Meta Anual: Se logró un avance anual del 100% de gestiones del presupuesto y rendición de cuentas, con lo programado que es de 20.
Actividad	2.3.1.1.2.1. Administración del sistema informático que permite el seguimiento del cumplimiento de metas y ejercicio del presupuesto con base en las Métricas de Indicadores para Resultados y el Presupuesto basado en resultados con perspectiva de género	PICP: Porcentaje de Informes administrativos de cumplimiento de metas y ejercicio del presupuesto con base en la MIR y el PBR con perspectiva de género.	Trimestral	UNIDAD DE MEDIDA DEL INDICADOR: Porcentaje UNIDAD DE MEDIDA DE LAS VARIABLES: Informes	12	3	3	3	3	3	3	3	100.00%	100.00%	100.00%	100.00%	100.00%	100.00%	100.00%	100.00%	100.00%	Meta Trimestral: Se tuvo un avance del 100% de Informes administrativos de cumplimiento de metas y ejercicio del presupuesto con base en la MIR y el PBR con perspectiva de género realizados con 3 Informes de los 3 programados. Meta Anual: Se logró un avance anual del 100% de Informes administrativos de cumplimiento de metas y ejercicio del presupuesto con base en la MIR y el PBR con perspectiva de género, con lo programado que es de 12.
Actividad	2.3.1.1.2.2. Realización de mantenimiento de los equipos de cómputo, líneas telefónicas y la red informática de voz y datos	PMELR: Porcentaje de mantenimientos de los equipos de cómputo, líneas telefónicas y la red informática de voz y datos realizado.	Trimestral	UNIDAD DE MEDIDA DEL INDICADOR: Porcentaje UNIDAD DE MEDIDA DE LAS VARIABLES: Reportes.	4	1	1	1	1	1	1	1	100.00%	100.00%	100.00%	100.00%	100.00%	100.00%	100.00%	100.00%	100.00%	Meta Trimestral: Se tuvo un avance del 100% de mantenimientos de los equipos de cómputo, líneas telefónicas y la red informática de voz y datos realizados con 1 mantenimiento de los 1 programados. Meta Anual: Se logró un avance anual del 100% de mantenimientos de los equipos de cómputo, con lo programado que es de 4.


*[Handwritten signature]*



*[Handwritten signature]*


Actividad	2.3.1.1.2.3 Implementación de un programa de sustitución de mobiliario, equipo de oficina y parque vehicular obsoleto.	PMEVS: Porcentaje de mobiliario, equipo de oficina y parque vehicular obsoleto sustituido.	Trimestral	UNIDAD DE MEDIDA DEL INDICADOR: Porcentaje UNIDAD DE MEDIDA DE LAS VARIABLES: mobiliario, equipo de oficina y parque vehicular	4	1	1	1	1	1	1	1	100.00%	100.00%	100.00%	100.00%	100.00%	Meta Trimestral: Se tuvo un avance del 100% de la implementación de un programa de sustitución de mobiliario, equipo de oficina y parque vehicular obsoleto. Realizados con 1 implementación de las 1 programadas. Meta Anual: Se logró un avance anual del 100% de la implementación de un programa de sustitución de mobiliario, equipo de oficina y parque vehicular obsoleto, con la programado que es de 4.
Componente (Coordinación Institucional de la Perspectiva de Género)	2.3.1.1.3. Capacitaciones en temas de sensibilización y difusión de la transversalización de la perspectiva género realizadas.	PCAG: Porcentaje de capacitaciones, acompañamientos y canalizaciones atendidas en temas de sensibilización y transversalización de perspectiva de género.	Trimestral	UNIDAD DE MEDIDA DEL INDICADOR: Porcentaje UNIDAD DE MEDIDA DE LAS VARIABLES: Actividades	793	205	205	192	191	205	207	192	100.00%	100.98%	100.00%	100.49%	100.93%	Meta Trimestral: Se tuvo un avance del 100.52% de capacitaciones, acompañamientos y canalizaciones atendidas en temas de sensibilización y transversalización de perspectiva de género. Realizados con 207 capacitaciones de las 205 programadas. Meta Anual: Se logró un avance anual del 100.93% de capacitaciones, acompañamientos y canalizaciones atendidas, con la programado que es de 793.
Actividad	2.3.1.1.3.1 Procurar y evaluar la aplicación de la NOM 048-SSA2-2005 en los casos violencia familiar, sexual y contra las mujeres, a través de difusión y capacitación.	PCIN: Porcentaje de Capacitaciones a Dependencias y Entidades con la información de la implementación de la NOM 048-SSA2-2005.	Trimestral	UNIDAD DE MEDIDA DEL INDICADOR: Porcentaje UNIDAD DE MEDIDA DE LAS VARIABLES: Capacitaciones	24	6	6	6	6	6	6	6	100.00%	100.00%	100.00%	100.00%	100.00%	Meta Trimestral: Se tuvo un avance del 100% de Capacitaciones a Dependencias y Entidades con la información de la Implementación de la NOM 048-SSA2-2005. Realizados con 6 capacitaciones de las 6 programadas. Meta Anual: Se logró un avance anual del 100% de Capacitaciones a Dependencias y Entidades, con la programado que es de 24.
Actividad	2.3.1.1.3.2 Promoción de la erradicación de las diferentes violencias a través de campañas virtuales.	PPRS: Porcentaje de publicaciones promotoras a la población sobre diferentes temáticas que concierne en la prevención y atención de la violencia de género en redes sociales.	Trimestral	UNIDAD DE MEDIDA DEL INDICADOR: Porcentaje UNIDAD DE MEDIDA DE LAS VARIABLES: Publicaciones	672	168	168	168	168	168	168	168	100.00%	100.00%	100.00%	100.00%	100.00%	Meta Trimestral: Se tuvo un avance del 100% de publicaciones promotoras a la población sobre diferentes temáticas que concierne en la prevención y atención de la violencia de género en redes sociales. Realizados con 168 publicaciones de las 168 programadas. Meta Anual: Se logró un avance anual del 100% de publicaciones promotoras, con la programado que es de 672.
Actividad	2.3.1.1.3.3 Realizar capacitaciones en torno a estrategias de prevención primaria, secundaria y terciaria en atención a mujeres, adolescentes y niñas en situación de vulnerabilidad, así como sensibilización en materia de violencia de género a servidores y servidoras públicos.	PCSP: Porcentaje de capacitaciones a servidores públicos sobre estrategias de prevención primaria, secundaria y terciaria así como sensibilización en materia de violencia de género.	Trimestral	UNIDAD DE MEDIDA DEL INDICADOR: Porcentaje UNIDAD DE MEDIDA DE LAS VARIABLES: Capacitaciones	34	15	15	2	2	15	15	2	100.00%	100.00%	100.00%	100.00%	100.00%	Meta Trimestral: Se tuvo un avance del 100% de capacitaciones a servidores públicos sobre estrategias de prevención primaria, secundaria y terciaria, así como sensibilización en materia de violencia de género. Realizados con 2 capacitaciones de las 2 programadas. Meta Anual: Se logró un avance anual del 100% de capacitaciones a servidores públicos, con la programado que es de 34.
Actividad	2.3.1.1.3.4 Realización de eventos académicos dirigidos a estudiantes en temas de: Feminismo, Perspectiva de Género, Violencia de Género y Cultura de Paz.	PEA: Porcentaje de eventos académicos dirigidos a estudiantes en temas de: Feminismo, Perspectiva de Género, Violencia de Género y Cultura de Paz.	Trimestral	UNIDAD DE MEDIDA DEL INDICADOR: Porcentaje UNIDAD DE MEDIDA DE LAS VARIABLES: Eventos	15	4	4	4	3	4	6	4	100.00%	150.00%	100.00%	125.00%	116.67%	Meta Trimestral: Se tuvo un avance del 100% de eventos académicos dirigidos a estudiantes en temas de: Feminismo, Perspectiva de Género, Violencia de Género y Cultura de Paz. Realizados con 6 eventos académicos de los 4 programados. Meta Anual: Se logró un avance anual del 116.67% de eventos académicos, con la programado que es de 15.
Actividad	2.3.1.1.3.5 Realizar capacitaciones en temas de sensibilización, orientación interseccional en materia de violencia de género, empoderamiento y derechos sexuales y reproductivos, por medio de talleres, mesas de diálogo y canales de difusión e información a diversos sectores tanto público como privado de la ciudadanía en general.	PCVG: Porcentaje de capacitaciones en temas de sensibilización, orientación interseccional en materia de violencia de género, empoderamiento y derechos sexuales y reproductivos.	Trimestral	UNIDAD DE MEDIDA DEL INDICADOR: Porcentaje UNIDAD DE MEDIDA DE LAS VARIABLES: Capacitaciones	48	12	12	12	12	12	12	12	100.00%	100.00%	100.00%	100.00%	100.00%	Meta Trimestral: Se tuvo un avance del 100% de capacitaciones en temas de sensibilización, orientación interseccional en materia de violencia de género, empoderamiento y derechos sexuales y reproductivos. Realizados con 12 capacitaciones de las 12 programadas. Meta Anual: Se logró un avance anual del 100% de capacitaciones en temas de sensibilización, con la programado que es de 48.
Componente (Unidad Especializada en Atención Psicológica y de Salud Integral de la Mujer)	2.3.1.1.4. Servicios de salud integral desde la Perspectiva de Género, especialmente en los Derechos Sexuales y Reproductivos, con trato diferenciado para mujeres, mujeres adolescentes y niñas, desde una perspectiva de género, vicinológica y basado en el enfoque de los Derechos Humanos de las Mujeres beneficiarias realizadas.	PGIS: Porcentaje de Servicios Integrales de Salud para la mujer.	Trimestral	UNIDAD DE MEDIDA DEL INDICADOR: Porcentaje UNIDAD DE MEDIDA DE LAS VARIABLES: Mujeres	9035	2284	2257	2257	2257	2,300	2,100	2,397	104.24%	99.91%	104.20%	98.78%	101.23%	Meta Trimestral: Se tuvo un avance del 106.20% de servicios integrales de salud para la mujer. Realizados con 2,397 servicios integrales de salud de los 2,257 programados. Meta Anual: Se logró un avance anual del 101.23% de servicios integrales de salud, con la programado que es de 9,035.
Actividad	2.3.1.1.4.1 Brindar atención médica de primer nivel, orientación y consultas a mujeres, brindándoles con trato digno, calidad y calidez en la atención.	PASM: Porcentaje de Atenciones en Servicios Médicos	Trimestral	UNIDAD DE MEDIDA DEL INDICADOR: Porcentaje UNIDAD DE MEDIDA DE LAS VARIABLES: Atenciones	3500	600	600	600	600	600	650	650	88.89%	109.56%	109.56%	97.22%	100.00%	Meta Trimestral: Se tuvo un avance del 103.56% de Atenciones en Servicios Médicos. Realizados con 650 atenciones médicas de las 600 programadas. Meta Anual: Se logró un avance anual del 100% de servicios integrales de salud, con la programado que es de 3,600.
Actividad	2.3.1.1.4.2 Brindar atención médica de primer nivel, orientación y consultas a Mujeres Adolescentes y niñas, brindándoles con trato digno, calidad y calidez en la atención.	PANSM: Porcentaje de Atenciones a Mujeres Adolescentes y niñas en Servicios Médicos	Trimestral	UNIDAD DE MEDIDA DEL INDICADOR: Porcentaje UNIDAD DE MEDIDA DE LAS VARIABLES: Atenciones	720	160	160	160	160	173	200	160	96.11%	111.11%	100.00%	103.61%	102.41%	Meta Trimestral: Se tuvo un avance del 100% de Atenciones a Mujeres Adolescentes y niñas en Servicios Médicos. Realizados con 160 atenciones a Mujeres Adolescentes y niñas en Servicios Médicos de las 160 programadas. Meta Anual: Se logró un avance anual del 102.41% de Atenciones a Mujeres Adolescentes y niñas en Servicios Médicos, con la programado que es de 720. Al momento solamente se cuenta con un doctor, por lo que ha disminuido la cantidad de atenciones realizadas.
Actividad	2.3.1.1.4.3 Brindar servicios de intervención en crisis, orientación, terapia psicológica individual, grupal y seguimiento a mujeres, brindándoles con trato digno, calidad y calidez en la atención.	PATP: Porcentaje de Atenciones a mujeres en servicios de intervención en crisis, orientación, terapia psicológica	Trimestral	UNIDAD DE MEDIDA DEL INDICADOR: Porcentaje UNIDAD DE MEDIDA DE LAS VARIABLES: Atenciones	3200	600	600	600	600	937	744	600	117.11%	93.09%	100.00%	105.00%	103.34%	Meta Trimestral: Se tuvo un avance del 100% de Atenciones a mujeres en servicios de intervención en crisis, orientación, terapia psicológica. Realizados con 600 atenciones psicológicas de las 600 programadas. Meta Anual: Se logró un avance anual del 103.34% de Atenciones a mujeres en servicios de intervención en crisis, orientación, terapia psicológica, con la programado que es de 3,200.

*[Handwritten signature]*




Actividad	2.3.1.1.4.4 Brindar servicios de intervención en crisis, orientación, terapia psicológica individual, grupal y seguimiento a mujeres, con trato diferenciado para adolescentes y niñas brindándoles con trato digno, calidad y calidez en la atención	PAANTP: Porcentaje de Atenciones a Mujeres Adolescentes y niñas brindadas en servicios de intervención en crisis, orientación, terapia psicológica	Trimestral	UNIDAD DE MEDIDA DEL INDICADOR: Porcentaje UNIDAD DE MEDIDA DE LAS VARIABLES: Atenciones	1240	310	310	310	310	379	145	400		122.24%	96.79%	129.03%		84.52%	99.39%	Meta Trimestral: Se tuvo un avance del 123.03 % de Atenciones a mujeres adolescentes y niñas brindadas en servicios de intervención en crisis, orientación, terapia psicológica Realizados con 400 atenciones de las 310 programadas. Meta Anual: Se logró un avance anual del 99.39 % de atenciones a mujeres adolescentes y niñas brindadas en servicios de intervención en crisis, orientación, terapia psicológica, con lo programado que es de 1340.
Actividad	2.3.1.1.4.5 Brindar servicios de capacitación y asesoría a jóvenes, mujeres y niñas en cuanto a nutrición, planificación familiar, sexualidad, enfermedades venéreas, VIH (virus de inmunodeficiencia humana), cáncer cervicouterino y de mama, así como en higiene y salud Realizados con 3 atenciones de las 3 programadas.	PCSI: Porcentaje de Capacitaciones a Mujeres, Mujeres Adolescentes y niñas en temas relacionados con salud integral.	Trimestral	UNIDAD DE MEDIDA DEL INDICADOR: Porcentaje UNIDAD DE MEDIDA DE LAS VARIABLES: Capacitaciones	9	0	3	3	3		3	3		NO DISPONIBLE	100.00%	100.00%		100.00%	100.00%	Meta Trimestral: Se tuvo un avance del 100 % de servicios de capacitación y asesoría a jóvenes, mujeres y niñas en cuanto a nutrición, planificación familiar, sexualidad, enfermedades venéreas, VIH (virus de inmunodeficiencia humana), cáncer cervicouterino y de mama, así como en higiene y salud Realizados con 3 atenciones de las 3 programadas. Meta Anual: Se logró un avance anual del 100 % de servicios de capacitación y asesoría a jóvenes, mujeres y niñas en cuanto a nutrición, planificación familiar, sexualidad, enfermedades venéreas, VIH (virus de inmunodeficiencia humana), cáncer cervicouterino y de mama, así como en higiene y salud Realizados con 3 atenciones de las 3 programadas.
Actividad	2.3.1.1.4.6 Coordinar y en su caso canalizar a las dependencias gubernamentales y organizaciones de la sociedad civil, que convergen con los objetivos del mismo para cumplir con las necesidades y demandas de las mujeres en situación de vulnerabilidad, con el fin de otorgarles atención integral, oportuna y efectiva en todos los ámbitos de su vida.	PCMD: Porcentaje de canalizaciones de mujeres a dependencias gubernamentales y/u organizaciones de la sociedad civil.	Trimestral	UNIDAD DE MEDIDA DEL INDICADOR: Porcentaje UNIDAD DE MEDIDA DE LAS VARIABLES: Canalizaciones	60	20	20	20	20		20	20		100.00%	100.00%	100.00%		100.00%	100.00%	Meta Trimestral: Se tuvo un avance del 100 % de canalizaciones de mujeres a dependencias gubernamentales y/u organizaciones de la sociedad civil Realizados con 20 canalizaciones de las 20 programadas. Meta Anual: Se logró un avance anual del 100 % de canalizaciones de mujeres, con lo programado que es de 60.
Actividad	2.3.1.1.4.7 Crear convenios y acuerdos de coordinación interinstitucional (e interdisciplinaria) para apoyar el trabajo de las áreas de salud, legal, psicológica y social.	PCAI: Porcentaje de convenios y acuerdos de coordinación interinstitucional para apoyar el trabajo de las áreas de salud, legal, psicológica y social.	Trimestral	UNIDAD DE MEDIDA DEL INDICADOR: Porcentaje UNIDAD DE MEDIDA DE LAS VARIABLES: Convenios de coordinación interinstitucional	12	3	3	3	3		3	3		100.00%	100.00%	100.00%		100.00%	100.00%	Meta Trimestral: Se tuvo un avance del 100 % de convenios y acuerdos de coordinación interinstitucional para apoyar el trabajo de las áreas de salud, legal, psicológica y social Realizados con 3 convenios de las 3 programadas. Meta Anual: Se logró un avance anual del 100 % de convenios y acuerdos de coordinación interinstitucional, con lo programado que es de 12.
Actividad	2.3.1.1.4.8 Realización de Brigadas de Salud Comunitaria y Desarrollo Integral de las Mujeres.	PBS: Porcentaje de Brigadas de Salud Comunitaria y Desarrollo Integral	Trimestral	UNIDAD DE MEDIDA DEL INDICADOR: Porcentaje UNIDAD DE MEDIDA DE LAS VARIABLES: Brigadas	20	5	5	5	5		5	5		100.00%	100.00%	100.00%		100.00%	100.00%	Meta Trimestral: Se tuvo un avance del 100 % de Brigadas de Salud Comunitaria y Desarrollo Integral Realizadas con 5 brigadas de las 5 programadas. Meta Anual: Se logró un avance anual del 100 % de Brigadas de Salud Comunitaria, con lo programado que es de 20.
Actividad	2.3.1.1.4.9 Emisión del Programa de Radio como espacio colectivo auditivo feminista y comunitario dirigido a las mujeres.	PPE: Porcentaje de programas emitidos	Trimestral	UNIDAD DE MEDIDA DEL INDICADOR: Porcentaje UNIDAD DE MEDIDA DE LAS VARIABLES: Programas de radio emitidos	144	36	36	36	36		36	36		100.00%	100.00%	100.00%		100.00%	100.00%	Meta Trimestral: Se tuvo un avance del 100 % de programas emitidos Realizados con 36 programas emitidos de los 36 programados. Meta Anual: Se logró un avance anual del 100 % de programas emitidos, con lo programado que es de 144.
Actividad	2.3.1.1.4.10 Incrementar el personal para brindar atención médica de primer nivel, orientación y consultas a mujeres.	PPA: Porcentaje de personal incrementado para atención de primer nivel.	Trimestral	UNIDAD DE MEDIDA DEL INDICADOR: Porcentaje UNIDAD DE MEDIDA DE LAS VARIABLES: Personal contratado	10	10	N/A	N/A	N/A		7	0	0	70.00%	NO DISPONIBLE	NO DISPONIBLE		NO DISPONIBLE	NO DISPONIBLE	Meta Trimestral: En este trimestre no se realizaron más contrataciones ya que las personas que han accedido a entrevista han decidido no aceptar la oferta laboral. Meta Anual: Se logró un avance anual del 70 % de incrementar el personal para brindar atención médica de primer nivel, orientación y consultas a mujeres del 100% con lo programado que es de 10. Se hizo convocatoria para la contratación de 3 profesionales solo que no se ha concretado dicha contratación.
Componente (Unidad de Asistencia y Apoyo Jurídico)	2.3.1.1.5 Servicios para facilitar el acceso a la justicia desde una perspectiva de género, vicario y basado en el enfoque de los Derechos Humanos, a su vez fomentar el fortalecimiento de la capacidad de las mujeres para acceder a recursos y mecanismos institucionales en la defensa de sus Derechos Humanos.	PFAJ: Porcentaje de Servicios a la Mujer Para Facilitar el Acceso a la Justicia	Trimestral	UNIDAD DE MEDIDA DEL INDICADOR: Porcentaje UNIDAD DE MEDIDA DE LAS VARIABLES: Mujeres	1452	366	362	362	362		362	362		99.73%	100.00%	100.00%		99.86%	99.81%	Meta Trimestral: Se tuvo un avance del 100 % de Servicios a la Mujer Para Facilitar el Acceso a la Justicia Realizados con 362 Servicios para facilitar el acceso a la justicia Realizados con 362 programados. Meta Anual: Se logró un avance anual del 99.81 % de Servicios a la Mujer Para Facilitar el Acceso a la Justicia, con lo programado que es de 1,452.
Actividad	2.3.1.1.5.1 Brindar atención jurídica, asesoramiento, orientación y seguimiento a mujeres, brindándoles con trato digno, calidad y calidez en la atención.	PBSAQ: Porcentaje de Servicios a mujeres de asesoramiento y orientación jurídica.	Trimestral	UNIDAD DE MEDIDA DEL INDICADOR: Porcentaje UNIDAD DE MEDIDA DE LAS VARIABLES: Servicios de asesoramiento y orientación jurídica a mujeres	1400	350	350	350	350		350	350		100.00%	100.00%	100.00%		100.00%	100.00%	Meta Trimestral: Se tuvo un avance del 100 % de Servicios a mujeres de asesoramiento y orientación jurídica, Realizados con 350 Servicios de asesoramiento y orientación jurídica de las 350 programadas. Meta Anual: Se logró un avance anual del 100 % de Servicios a mujeres de asesoramiento y orientación jurídica, con lo programado que es de 1,400.
Actividad	2.3.1.1.5.2 Brindar atención jurídica, asesoramiento, orientación y seguimiento a mujeres, con trato diferenciado para adolescentes y niñas brindándoles con trato digno, calidad y calidez en la atención.	PBSAAN: Porcentaje de Servicios a mujeres Adolescentes y niñas en asesoramiento y orientación jurídica.	Trimestral	UNIDAD DE MEDIDA DEL INDICADOR: Porcentaje UNIDAD DE MEDIDA DE LAS VARIABLES: Servicios de asesoramiento y orientación jurídica a Mujeres Adolescentes y niñas	48	12	12	12	12		12	12		100.00%	100.00%	100.00%		100.00%	100.00%	Meta Trimestral: Se tuvo un avance del 100 % de Servicios a mujeres Adolescentes y niñas en asesoramiento y orientación jurídica, con 12 servicios a adolescentes y niñas de los 12 programados. Meta Anual: Se logró un avance anual del 100% de Servicios a mujeres Adolescentes y niñas en asesoramiento y orientación jurídica, con lo programado que es de 48.

Actividad	2.3.1.1.5.3 Incrementar el personal para brindar atención jurídica de primer nivel, orientación y consultas a mujeres.	PPJA: Porcentaje de personal incrementado para atención Jurídica de primer nivel.	Trimestral	UNIDAD DE MEDIDA DEL INDICADOR: Porcentaje UNIDAD DE MEDIDA DE LAS VARIABLES: Personal contratado	4	4	N/A	N/A	N/A	3	0	0	75.00%	NO DISPONIBLE	NO DISPONIBLE	NO DISPONIBLE	NO DISPONIBLE	NO DISPONIBLE	NO DISPONIBLE	Meta Trimestral: No se ha podido realizar la contratación de la abogada que se tiene pendiente ya que no se ha tenido respuesta a la convocatoria para contratación. Meta Anual: Se logró un avance anual del 75% de incrementar el personal para brindar atención jurídica de primer nivel, orientación y consultas a mujeres, del 100% con lo programado que es de 4. Se limitó convocar para la contratación de 3 profesionales, pero no se ha concretado nada.
Componente (Unidad de Capacitación y Actividades Productivas)	2.3.1.1.6 Talleres de capacitación, cursos y actividades que fortalezcan e impulsen el empoderamiento económico, social, formación para el trabajo y la profesionalización de las mujeres.	PTCA: Porcentaje de Talleres de capacitación, cursos y actividades.	Trimestral	UNIDAD DE MEDIDA DEL INDICADOR: Porcentaje UNIDAD DE MEDIDA DE LAS VARIABLES: Talleres	874	219	218	219	218	210	223	214	100.00%	103.23%	97.72%	101.14%	100.00%			Meta Trimestral: Se tuvo un avance del 97.25 % de Talleres de capacitación, cursos y actividades. Realizados con 214 talleres de los 218 programados. Meta Anual: Se logró un avance anual del 100 % de Talleres de capacitación, cursos y actividades, con lo programado que es de 874.
Actividad	2.3.1.1.6.1 Realizar talleres de empoderamiento económico y habilidades para la vida de las mujeres y adolescentes del Municipio de Benito Juárez.	PTEE: Porcentaje de Talleres de empoderamiento económico y habilidades para la vida de las mujeres y adolescentes.	Trimestral	UNIDAD DE MEDIDA DEL INDICADOR: Porcentaje UNIDAD DE MEDIDA DE LAS VARIABLES: Talleres	12	3	3	3	3	3	3	3	100.00%	100.00%	100.00%	100.00%	100.00%			Meta Trimestral: Se tuvo un avance del 100 % de Talleres de empoderamiento económico y habilidades para la vida de las mujeres y adolescentes Realizados con 3 talleres de los 3 programados. Meta Anual: Se logró un avance anual del 100 % de talleres de empoderamiento económico y habilidades para la vida de las mujeres y adolescentes, con lo programado que es de 12.
Actividad	2.3.1.1.6.2 Impartición de Talleres de Capacitación en Planes y Estrategias de Negocios y Educación Financiera.	PTPEF: Porcentaje de Talleres de Capacitación en Planes y Estrategias de Negocios y Educación Financiera	Trimestral	UNIDAD DE MEDIDA DEL INDICADOR: Porcentaje UNIDAD DE MEDIDA DE LAS VARIABLES: Talleres	12	3	3	3	3	3	3	3	100.00%	100.00%	100.00%	100.00%	100.00%			Meta Trimestral: Se tuvo un avance del 100 % de talleres de Capacitación en Planes y Estrategias de Negocios y Educación Financiera Realizados con 3 talleres de los 3 programados. Meta Anual: Se logró un avance anual del 100 % de talleres de Capacitación en Planes y Estrategias de Negocios y Educación Financiera, con lo programado que es de 12.
Actividad	2.3.1.1.6.3 Impartición de Talleres en temas de Empleo no tradicionales	PTENT: Porcentaje de Talleres en temas de empleos no tradicionales.	Trimestral	UNIDAD DE MEDIDA DEL INDICADOR: Porcentaje UNIDAD DE MEDIDA DE LAS VARIABLES: Talleres	4	1	1	1	1	1	1	1	100.00%	100.00%	100.00%	100.00%	100.00%			Meta Trimestral: Se tuvo un avance del 100 % de Talleres en temas de empleos no tradicionales Realizados con 1 taller de los 1 programados. Meta Anual: Se logró un avance anual del 100 % de Talleres en temas de empleos no tradicionales, con lo programado que es de 4.
Actividad	2.3.1.1.6.4 Canalización a Instituciones, con la finalidad de otorgar becas que favorezcan la profesionalización académica y laboral a favor de las mujeres.	PCBA: Porcentaje de canalización de mujeres a instituciones con beneficios académicos	Trimestral	UNIDAD DE MEDIDA DEL INDICADOR: Porcentaje UNIDAD DE MEDIDA DE LAS VARIABLES: canalizaciones	14	4	3	4	3	4	3	4	100.00%	100.00%	100.00%	100.00%	100.00%			Meta Trimestral: Se tuvo un avance del 100 % de canalizaciones de mujeres a instituciones con beneficios académicos Realizados con 4 canalizaciones de las 4 programadas. Meta Anual: Se logró un avance anual del 100 % de canalizaciones de mujeres a instituciones con beneficios académicos, con lo programado que es de 14.
Actividad	2.3.1.1.6.5 Realización del bazar "Mujeres que Crean"	PBMC: Porcentaje de Emisiones de Bazar "Mujeres que Crean"	Trimestral	UNIDAD DE MEDIDA DEL INDICADOR: Porcentaje UNIDAD DE MEDIDA DE LAS VARIABLES: Bazares	12	3	3	3	3	3	3	3	100.00%	100.00%	100.00%	100.00%	100.00%			Meta Trimestral: Se tuvo un avance del 100 % de Emisiones del Bazar "Mujeres que Crean" Realizados con 3 bazares de los 3 programados. Meta Anual: Se logró un avance anual del 100 % de Emisiones del Bazar "Mujeres que Crean", con lo programado que es de 12.
Actividad	2.3.1.1.6.6 Distribución de Tarjetas BIMM BIMM: Beneficios Instituto Municipal de la Mujer	PTB: Porcentaje de Tarjeta BIMM entregadas a mujeres.	Trimestral	UNIDAD DE MEDIDA DEL INDICADOR: Porcentaje UNIDAD DE MEDIDA DE LAS VARIABLES: tarjetas entregadas	820	205	205	205	205	205	210	200	100.00%	102.44%	97.56%	101.22%	100.00%			Meta Trimestral: Se tuvo un avance del 97.56 % de Tarjeta BIMM entregadas a mujeres Realizados con 205 tarjetas de las 205 programadas. Meta Anual: Se logró un avance anual del 100 % de entrega de Tarjeta BIMM con lo programado que es de 820.
Componente (Coordinación de Mantenimiento e Infraestructura a las Instalaciones)	2.3.1.1.7 Servicios de mantenimiento, rehabilitación u obra y mejoras necesarias a la infraestructura del Instituto Municipal de la Mujer, que se encuentren bajo la custodia o resguardo del mismo.	FSMR: Porcentaje de avance de los servicios de mantenimiento, rehabilitación u obra y mejoras necesarias a la infraestructura del Instituto Municipal de la Mujer.	Trimestral	UNIDAD DE MEDIDA DEL INDICADOR: Porcentaje UNIDAD DE MEDIDA DE LAS VARIABLES: total de Actividades programadas	33	9	9	9	9	9	9	9	88.89%	112.50%	100.00%	100.00%	100.00%			Meta Trimestral: Se tuvo un avance del 100 % de servicios de mantenimiento, rehabilitación u obra y mejoras necesarias a la infraestructura del Instituto Municipal de la Mujer, con lo programado que es de 33.
Actividad	2.3.1.1.7.1 Supervisión del mantenimiento a la infraestructura del Instituto Municipal de la Mujer, que se encuentran bajo la custodia o resguardo del mismo.	PMant: Porcentaje de mantenimientos a la infraestructura del Instituto Municipal de la Mujer, que se encuentran bajo la custodia o resguardo del mismo.	Trimestral	UNIDAD DE MEDIDA DEL INDICADOR: Porcentaje UNIDAD DE MEDIDA DE LAS VARIABLES: Mantenimientos	32	8	8	8	8	8	8	8	100.00%	100.00%	100.00%	100.00%	100.00%			Meta Trimestral: Se tuvo un avance del 100 % de mantenimientos a la infraestructura del Instituto Municipal de la Mujer, que se encuentran bajo la custodia o resguardo del mismo Realizados con 8 mantenimientos a la infraestructura de los 8 programados. Meta Anual: Se logró un avance anual del 100 % de mantenimientos a la infraestructura, con lo programado que es de 32.
Actividad	2.3.1.1.7.2 supervisión de la rehabilitación a la infraestructura del Instituto Municipal de la Mujer, que se encuentran bajo la custodia o resguardo del mismo.	PRM: Porcentaje de rehabilitaciones a la infraestructura del Instituto Municipal de la Mujer, que se encuentran bajo la custodia o resguardo del mismo.	Trimestral	UNIDAD DE MEDIDA DEL INDICADOR: Porcentaje UNIDAD DE MEDIDA DE LAS VARIABLES: rehabilitaciones	1	1	N/A	N/A	N/A	0	1	0	0.00%	NO DISPONIBLE	NO DISPONIBLE	NO DISPONIBLE	NO DISPONIBLE			Meta Trimestral: Este trimestre no se tenía programada ninguna rehabilitación a la infraestructura del Instituto Municipal de la Mujer. Meta Anual: Se tiene un avance anual del 100 % de rehabilitaciones a la infraestructura del Instituto Municipal de la Mujer del 100% con lo programado que es de 1.



Componente (Coordinación Especializada de Refugios y Atención a la Violencia de Género y casos emergentes)	2.3.1.8. Servicios de atención a casos emergentes de violencia contra la mujer.	PSCEV: Porcentaje de servicios de atención a casos emergentes de violencia contra la mujer.	Trimestral	UNIDAD DE MEDIDA DEL INDICADOR: Porcentaje	UNIDAD DE MEDIDA DE LAS VARIABLES: Total de Actividades programadas	26	2	8	8	8	2	8	4	100.00%	75.00%	50.00%	80.00%	66.67%	Meta Trimestral: Se tuvo un avance del 50 % de Servicios de atención a casos emergentes de violencia contra la mujer. Realizados con 4 servicios de los 8 programados. Meta Anual: Se logró un avance anual del 46.15 % de Servicios de atención a casos emergentes de violencia contra la mujer del 100% con lo programado que es de 26.
Actividad	2.3.1.8.1. Coordinar servicios de contención psicológica en crisis e atención jurídica, brindándoles con trato digno, calidad y calidez en la atención	PACBS: Porcentaje de acciones coordinadas para brindar servicios emergentes de contención psicológica en crisis y atención jurídica.	Trimestral	UNIDAD DE MEDIDA DEL INDICADOR: Porcentaje	UNIDAD DE MEDIDA DE LAS VARIABLES: Atenciones	6	0	2	2	2	0	2	2	NO DISPONIBLE	100.00%	100.00%	100.00%	100.00%	Meta Trimestral: Se tuvo un avance del 100 % de acciones coordinadas para brindar servicios emergentes de contención psicológica en crisis y atención jurídica realizados con 2 acciones de los 2 programados. Meta Anual: Se logró un avance anual del 100 % de acciones coordinadas para brindar servicios emergentes de contención psicológica en crisis y atención jurídica, con lo programado que es de 6.
Actividad	2.3.1.8.2. Coordinar y en su caso canalizar a las dependencias gubernamentales para cumplir con las necesidades y demandas de las mujeres en situación de violencia de género y casos emergentes, con el fin de otorgarles atención integral, duradera y efectiva en todos los ámbitos de su vida	PACCD: Porcentaje de acciones coordinadas para canalizar a las dependencias gubernamentales a las mujeres en situación de violencia de género y casos emergentes.	Trimestral	UNIDAD DE MEDIDA DEL INDICADOR: Porcentaje	UNIDAD DE MEDIDA DE LAS VARIABLES: Atenciones	6	0	2	2	2	N/A	2	2	NO DISPONIBLE	100.00%	100.00%	NO DISPONIBLE	NO DISPONIBLE	Meta Trimestral: Se tuvo un avance del 100 % de acciones coordinadas para canalizar a las dependencias gubernamentales a mujeres en situación de violencia de género y casos emergentes realizados con 2 acciones de los 2 programados. Meta Anual: Se logró un avance anual del 66.67 % de acciones coordinadas para brindar servicios emergentes de contención psicológica en crisis y atención jurídica del 100% con lo programado que es de 6.
Actividad	2.3.1.8.3. Coordinar y en su caso canalizar a las mujeres en situación de violencia emergente con sus redes de apoyo dentro de la república Mexicana, con el fin de otorgarles atención integral, duradera y efectiva en todos los ámbitos de su vida	PACRA: Porcentaje de acciones coordinadas para analizar a las mujeres en situación de violencia emergentes con sus redes de apoyo	Trimestral	UNIDAD DE MEDIDA DEL INDICADOR: Porcentaje	UNIDAD DE MEDIDA DE LAS VARIABLES: Atenciones	6	0	2	2	2	N/A	1	0	NO DISPONIBLE	50.00%	0.00%	NO DISPONIBLE	NO DISPONIBLE	Meta Trimestral: No se tuvieron acciones coordinadas para canalizar a las mujeres en situación de violencia emergentes con sus redes de apoyo. Hay que considerar que esta actividad depende de que sea solicitado por la ciudadanía. Meta Anual: Se Tiene un avance anual del 16.67 % de acciones coordinadas para brindar servicios emergentes de contención psicológica en crisis y atención jurídica del 100% con lo programado que es de 6.
Actividad	2.3.1.8.4. Servicios de atención en la Casa de Asistencia Temporal para Mujeres "Christine de Páez" (CAT)	PACAT: Porcentaje de atenciones en la Casa de Asistencia Temporal	Trimestral	UNIDAD DE MEDIDA DEL INDICADOR: Porcentaje	UNIDAD DE MEDIDA DE LAS VARIABLES: Atenciones	8	2	2	2	2	2	1	0	100.00%	50.00%	0.00%	75.00%	50.00%	Meta Trimestral: No se tuvieron Servicios de atención en la Casa de Asistencia Temporal para Mujeres "Christine de Páez" (CAT). Esta actividad depende de que una mujer se encuentre en riesgo para ser llevada a la casa de asistencia temporal. Meta Anual: Se tiene un avance anual del 50 % de Servicios de atención en la Casa de Asistencia Temporal para Mujeres "Christine de Páez" (CAT), con lo programado que es de 8.
Componente (Unidad de Seguimiento, Prevención y Atención a Víctimas Indirectas de la Violencia Contra la Mujer)	2.3.1.9. Servicios de seguimiento, prevención y atención a víctimas indirectas de violencia contra la mujer.	PSPA: Porcentaje de seguimientos, prevención y atención a víctimas indirectas de violencia contra la mujer.	Trimestral	UNIDAD DE MEDIDA DEL INDICADOR: Porcentaje	UNIDAD DE MEDIDA DE LAS VARIABLES: Total de Actividades programadas	4650	10	1482	1482	1482	8	1,560	1,490	80.00%	105.87%	99.87%	105.50%	102.69%	Meta Trimestral: Se tuvo un avance del 99.87 % de Servicios de seguimiento, prevención y atención a víctimas indirectas de violencia contra la mujer. Realizados con 1482 seguimientos de los 1482 programados. Meta Anual: Se logró un avance anual del 102.59 % de Servicios de seguimiento, prevención y atención a víctimas indirectas de violencia contra la mujer, con lo programado que es de 4,650.
Actividad	2.3.1.9.1. Servicios de seguimiento y acompañamiento a víctimas indirectas de feminicidios.	PSVF: Porcentaje de Servicios de Seguimiento y Acompañamiento a Víctimas Indirectas de Feminicidios.	Trimestral	UNIDAD DE MEDIDA DEL INDICADOR: Porcentaje	UNIDAD DE MEDIDA DE LAS VARIABLES: Servicios de Seguimiento y Acompañamiento	8	2	2	2	2	0	0	0	0.00%	0.00%	0.00%	0.00%	0.00%	Meta Trimestral: Durante el segundo trimestre no se realizaron servicios de Seguimiento y Acompañamiento a Víctimas Indirectas de Feminicidios ya que esta actividad depende de que los usuarios lo soliciten o no sea canalizada alguna usuaria de otra dependencia, hasta este momento no ha sido así. Meta Anual: No se logró realizar ningún servicio de Seguimiento y Acompañamiento a Víctimas Indirectas de Feminicidios ya que esta actividad depende de que las usuarias lo soliciten o no sea canalizada alguna usuaria de otra dependencia, hasta este momento no ha sido así.
Actividad	2.3.1.9.2. Brindar servicios de capacitación y sensibilización para fomentar la autonomía y empoderamiento a las mujeres, mujeres adolescentes y niñas para que puedan afrontar y planear su proyecto de vida a corto, mediano y largo plazo promoviendo una vida libre de violencia.	PCAE: Porcentaje de Capacitación a Mujeres, Mujeres Adolescentes y Niñas para fomentar la autonomía y empoderamiento.	Trimestral	UNIDAD DE MEDIDA DEL INDICADOR: Porcentaje	UNIDAD DE MEDIDA DE LAS VARIABLES: Capacitaciones	32	8	6	8	8	8	8	8	100.00%	100.00%	100.00%	100.00%	100.00%	Meta Trimestral: Se tuvo un avance del 100% de Brindar servicios de capacitación y sensibilización para fomentar la autonomía y empoderamiento a las mujeres, mujeres adolescentes y niñas para que puedan afrontar y planear su proyecto de vida a corto, mediano y largo plazo promoviendo una vida libre de violencia. Realizados con 8 capacitaciones de las 8 programadas. Meta Anual: Se logró un avance anual del 100% de Brindar servicios de capacitación y sensibilización para fomentar la autonomía y empoderamiento a las mujeres, mujeres adolescentes y niñas para que puedan afrontar y planear su proyecto de vida a corto, mediano y largo plazo promoviendo una vida libre de violencia, con lo programado que es de 32.
Actividad	2.3.1.9.3. Brindar seguimiento a la atención inicial, durante y posterior al cierre del servicio de atención jurídica a mujeres, adolescentes y niñas.	PSAJ: Porcentaje de seguimientos de atención jurídica.	Trimestral	UNIDAD DE MEDIDA DEL INDICADOR: Porcentaje	UNIDAD DE MEDIDA DE LAS VARIABLES: Seguimientos	1088	0	362	362	362	362	362	362	NO DISPONIBLE	100.00%	100.00%	100.00%	100.00%	Meta Trimestral: Se tuvo un avance del 100% de seguimientos de atención jurídica. Realizados con 362 capacitaciones de las 362 programadas. Meta Anual: Se logró un avance anual del 100 % de Seguimientos de atención jurídica, con lo programado que es de 1,088.
Actividad	2.3.1.9.4. Brindar seguimiento a la atención inicial, durante y posterior al cierre del servicio de atención psicológica a mujeres, adolescentes y niñas.	PSAP: Porcentaje de seguimientos de atención psicológica.	Trimestral	UNIDAD DE MEDIDA DEL INDICADOR: Porcentaje	UNIDAD DE MEDIDA DE LAS VARIABLES: Seguimientos	3330	0	1110	1110	1110	1,168	1,110	1,110	NO DISPONIBLE	107.73%	100.00%	107.75%	103.87%	Meta Trimestral: Se tuvo un avance del 100% de seguimientos de atención psicológica, con 1110 capacitaciones de las 1110 programadas. Meta Anual: Se logró un avance anual del 103.87 % de seguimientos de atención psicológica con lo programado que es de 3,330.

COORDINADOR ADMINISTRATIVO Y DE GESTIÓN DE RECURSOS HUMANOS DEL INSTITUTO MUNICIPAL DE LA MUJER  
  
 ELABORÓ  
 C. MIGUEL ÁNGEL CHIRIO

REVISÓ  
 Mtro. Enrique E. Escobedo Sánchez  
 Dirección de Planeación de la DGP

AUTORIZÓ  
 LICD. AIROSLAVA ALONSO REGUERA MARTÍNEZ  
 ENCARGADA DE DESPACHO DE LA DIRECCIÓN GENERAL DEL INSTITUTO MUNICIPAL DE LA MUJER  


MUNICIPIO DE BENITO JUÁREZ  
 DIRECCIÓN GENERAL DE PLANEACIÓN  
 MUNICIPAL

SEGUIMIENTO A LA EJECUCIÓN DEL PRESUPUESTO AUTORIZADO



UNIDAD ADMINISTRATIVA	PRESUPUESTO ANUAL AUTORIZADO	PLANEACIÓN TRIMESTRAL DE EJECUCIÓN DEL PRESUPUESTO				EJECUCIÓN DEL PRESUPUESTO AUTORIZADO				AVANCE TRIMESTRAL EN LA EJECUCIÓN DEL PRESUPUESTO				AVANCE ACUMULADO ANUAL DE LA EJECUCIÓN DEL PRESUPUESTO				JUSTIFICACIÓN TRIMESTRAL Y ANUAL DE AVANCE DE RESULTADOS 2023
		TRIMESTRE 1 2023	TRIMESTRE 2 2023	TRIMESTRE 3 2023	TRIMESTRE 4 2023	TRIMESTRE 1 2023	TRIMESTRE 2 2023	TRIMESTRE 3 2023	TRIMESTRE 4 2023	TRIMESTRE 1	TRIMESTRE 2	TRIMESTRE 3	TRIMESTRE 4	TRIMESTRE 1	TRIMESTRE 2	TRIMESTRE 3	TRIMESTRE 4	
DIRECCIÓN GENERAL/ COORDINACIÓN ADMINISTRATIVA Y DE GESTIÓN DE RECURSOS	18135672.35	10,287,332.35	3,747,667.50	2,050,687.00	2,049,965.50	7,857,505.17	6,417,499	2,090,887.00		76.88%	171.24%	100.00%	0.00%	43.33%	78.21%	90.02%	90.02%	Se informa que al 30 de septiembre, esta unidad administrativa ha recibido las ministraciones en tiempo y forma.

*[Handwritten signature]*

*[Handwritten mark]*

*[Handwritten mark]*

